

# SUGESTII DE ACTIVITĂȚI EDUCATIVE

DENUMIREA ACTIVITĂȚII ȘI DOMENIUL DIN CARE FACE PARTE:

„Micii arheologi,, - Domeniul Științe

Activitate în care copiii vor sorta materialele, după care vor forma scheletul dinozaurului.

DESCRIEREA ACTIVITĂȚII:

Li se prezintă copiilor materialele de pe masa de lucru. În lădițele cu nisip/făină sunt ascunse fosile de dinozauri, iar cu ajutorul pensetei și al lupei vor extrage din nisip/făină fosilele, după care le vor sorta pe categorii (bețișoare pentru urechi, chibrituri și bețe pentru înghețată) în cele 3 boluri. După sortarea fosilelor trebuie să formeze scheletul dinozaurului, pe planșa aflată pe masă.

MATERIALE:

Cutii de carton cu nisip sau făină, lupă, pensetă, boluri, planșă cu umbra dinozaurului, fosilele dinozauri: bețișoare pentru urechi, chibrituri, bețe pentru înghețată.

Spor la treabă! 😊




Inspector pentru educație timpurie: Trifan Irina Mihaela

Director: Matei Raluca

Profesor învățământ preșcolar: Gliga Alexandra





---

**Inspector pentru educație timpurie:** Trifan Irina Mihaela

**Director:** Matei Raluca

**Profesor învățământ preșcolar:** Gliga Alexandra




---

**Inspector pentru educație timpurie:** Trifan Irina Mihaela

**Director:** Matei Raluca

**Profesor învățământ preșcolar:** Gliga Alexandra




---

**Inspector pentru educație timpurie:** Trifan Irina Mihaela

**Director:** Matei Raluca

**Profesor învățământ preșcolar:** Gliga Alexandra




---

**Inspector pentru educație timpurie:** Trifan Irina Mihaela

**Director:** Matei Raluca

**Profesor învățământ preșcolar:** Gliga Alexandra



---

**Inspector pentru educație timpurie:** Trifan Irina Mihaela

**Director:** Matei Raluca

**Profesor învățământ preșcolar:** Gliga Alexandra